

# Guía del usuario del Control Remoto.

Marca Skyworth  
Modelo CRATV

## Tabla de teclas de función




Utiliza 2 baterías tipo "AAA"

# izzitv Smart


### Para empezar

1 Quite la cubierta de la batería.




2 Inserte 2 baterías AAA.

Coloque de manera que las marcas + y - correspondan.



3 Vuelva a colocar la cubierta de la batería.



### Vinculación Bluetooth™ con el decodificador

1. Teniendo frente a frente el decodificador y el control remoto, mantenga presionado "OK" + "Vol-" al mismo tiempo hasta que la luz LED parpadee.

2. Espere la confirmación en la pantalla de su televisor de que la vinculación fue hecha con éxito.

### Cambio de modo

El control remoto incluye modo decodificador (modo para controlar izzitv) y modo TV. El botón izzitv se utiliza para cambiar al modo decodificador y el botón TV se usa para cambiar al modo TV.

## Alternar entre un modo y otro

Presione la tecla izzitv para controlar el decodificador o presione la tecla TV, para controlar la televisión. Si cambia a modo TV, el LED del control parpadeará 2 veces para indicarlo. Si cambia a modo decodificador, el LED del control parpadeará 3 veces para indicarlo. Sólo está activo un modo a la vez (modo TV o decodificador).

## Configuración de control de TV

### Método automático

- 1) Mantenga presionado "TV" y "Vol+" hasta que la luz LED se ilumine, después suelte ambos botones.
- 2) Mantenga presionado el botón "⏻" hasta que se apague la TV.
- 3) Presione "OK" para guardar la configuración, la luz LED se apaga.
- 4) Pruebe el botón de encendido del televisor, si la programación no funciona, repita los pasos anteriores.

### Método manual

- 1) Mantenga presionado "TV" + "OK" durante 3 segundos, la luz LED se ilumina y permanece así, suelte los botones.
- 2) Introduzca el código de 4 dígitos correspondiente a la marca de su TV. Una vez hecho esto, la luz LED se apaga.
- 3) Pruebe el botón de encendido del televisor, si la programación no funciona, repita los pasos anteriores.



## Marcas de TV

### A

A-Mark 0047, 0054  
Accuscan 0047  
Action 0030  
Admiral 0047, 0054, 0017, 0051 0093, 0463, 0180  
Advent 0783  
Adventuri 0000  
Agná 0150  
Aiko 0092  
Akai 0812, 1675, 0030, 0672  
Alfide 0672  
Alleron 0030  
Ambassador 0150  
America Action 0180  
American High 0000  
Amtron 0000, 0180  
Anam 0180  
AOC 0180, 003  
Apex Digital 0156, 0748, 0879, 0765  
Audinac 0180  
Audiovox 0451, 0180, 0092, 0802 0875

### B

Baysonic 0180  
Beaemark 0017, 0178, 0030  
Belcor 0030  
Bell& Howell 0054, 0154, 0093  
BenQ 1032  
Bradford 0180  
Brockwood 0178, 0030  
Broksonic 0236, 0463, 018

### C

Candie 0030  
Capehart 0017, 0178, 0030, 0092  
Carnivale 0030  
Carver 0054  
Celebrity 0000  
Celera 0765  
Changhong 0156, 0765, 0783  
Cineral 0451, 0092  
Citek 0047  
Citizen 0000, 0054, 0451, 0463 0180, 0030, 0092

### C

Clarion 0180  
Classic 0030, 0092  
Colortyme 0047, 0054, 0017, 0178 0030  
Commercial Solutions 1447, 0047  
Conic 0178  
Contec / Craig 0180  
Crosley 0000, 0054, 0180, 0030  
Crown 0093, 0180, 0672  
Crown Mustang 0672  
Curtis Mathes 0000, 0047, 0054, 0154 0051, 0451, 0093,  
0180 0178, 0030, 0166, 1347  
CXC 0180

### D

Daewoo 1755, 0451, 0178, 0092 1661, 0661, 0672, 1756  
Dayton 0092  
Daytron 0178, 0030, 0092  
Dell 1264, 1080  
Dumont 0017, 0180, 0178  
Durabrand 0463, 0180, 0178, 1034  
Dwin 0093

## Marcas de TV

### E

Electroband 0000  
Electrograph 1755  
Electrohome 0000, 0154, 0463, 0150 0178, 0030  
Emerald 0178  
Emerson 0047, 0017, 00154, 0451, 0236, 0463,  
0180, 0150 0178, 1394  
Envision 0030,0813  
ESA 0812

### F

Fisher 0000, 0054, 015  
Fortress 0093  
Fujitsu 0809, 0683, 0853  
Funai 0000, 0180  
Futuretech 0180

### G

Gateway 1755,1756  
GE 0000, 1447, 0047, 0051 0451, 0178, 0030, 1347  
Gemini 0047

### G

Gibralter 0000, 0017, 0030  
GoldStar 0047, 0054, 0178, 0030  
Grundig 0672, 0683  
Grundy / Grunpy 0180

### H

Hallmark 0236, 0180, 0178  
Harley Davidson 0000, 0180, 0178, 0030  
Harman/Kardon 0054  
Harvard 0180  
Havermy 0093  
Heathkit 0017  
Helios 0865  
Hello Kitty 0451  
Hewlett Packard 1494  
Hisense 0748

Hitachi 0000, 0047, 0054, 0017 0051, 1145  
HP 1494  
Hyundai 0865

### I

iLo 1990  
Ima 0236, 0180, 0178  
Infinity 0054  
Initial 1990  
Insignia 1564, 1641, 1710  
Inteq 0017

### J

JBL 0054  
JCB 0000  
Jensen 0761  
JIL / Jutan 0030  
JVC 0054,0030, 0650, 1253

### K

Kamp 0017, 0180  
Kawasho 0030  
KEC 0180  
Kenwood 0180, 0030  
KLH 0156, 0180, 0765  
Kloss 0030



## Marcas de TV

### K

Konka 0180

KTV 0463, 0180, 0030

### L

Lark 0154

LG 0054, 0017, 0178, 0030 0856

Lloyd's 0236, 0180, 0030

Logik 0236, 0180

LXI 0000, 0047, 0054, 0017, 0154, 0156, 0051,  
0093 0178, 0030, 0166

### M

Magnasonic 0000, 0054, 0156, 0093, 0030, 0092

Magnavox 0000, 0250, 1454, 1755, 0047, 0054,  
0154, 0051, 0180, 0030, 0092, 0802 1254, 1990

Majestic 0017

Marantz 1454, 0054, 0030, 0704

Matsushita 0250, 0051, 0650

Maxent 1755, 1756

Megatron 0047, 0178

### M

Memorex 0154, 0463, 0180, 0150, 0178, 0030

MGA 0150, 0178, 0030

MGN Technology 0178

Micro Genius 0150

Midland 0047, 0017, 0051

Mintek 1990

Mitsubishi 0154, 1250, 0093, 0150, 0178, 0030,  
0836

Motorola 0054, 0051, 0093, 0150

MTC 0180, 0030, 0092

Multitech 0180

### N

NAD 0156, 0178, 0166, 0866

NEC 0047, 0178, 0030, 0704, 1704

NetTV 1755

Nikko / Nikkodo 0178, 0030, 0092

Nishi 0030

Norcent 0748, 0824

NTC 0092

Nyon 0000

### O

Olevia 1610, 1240

Onwa 0180

Optimus 0250, 0154, 0093, 0180, 0150, 0178, 0030, 0166  
0650

Optonica 0093

Orion 0017, 0236, 0463, 0180, 0178

### P

Pace 0092

Panasonic 0000, 0250, 1480, 1457, 0054, 0156, 0051, 0236  
0030, 0650

Paxonic 0030

PCE 0156

Penney 0000, 0250, 0047, 0156, 0051, 0178, 0030, 1347

Petters 1523

Philco 0054, 0463, 0030, 1394

Philips 1454, 0054, 0030, 0690, 1254, 1744, 1867

Pilot 0051, 0178, 0030

Pioneer 1457, 0166, 0679, 0866, 1260



## Marcas de TV

### P

Polaroid 1523, 0765, 0865

Portland 0451, 0092

Precision 0236, 0180

Prima 0761, 0783

Prism 0250, 0051

Proscan 1447, 0047, 1347

Proton 0178

Pulsar 0017, 0092

Pulser 0178, 0092

### Q

Quartz 0150, 0178

Quasar 0250, 0051, 0650

### R

Rabbit 0047

RadioShack 0047, 0154, 0180, 0150, 0178, 0030

RCA 0000, 1547, 1447, 0047, 0054, 0051, 0093,  
0178 0679, 1347

Realistic 0047, 0154, 0180, 0150, 0178, 0030

### R

Runco 0017, 0030

### S

Sampo 1755, 0047, 0030, 1756

Samsung 0812, 0047, 0054, 0017

0154, 0178, 0030, 0650 0766, 0814, 1060

Sanky 0030

Sansui 0463, 0030

Sanyo 0000, 1755, 0047, 0054, 0154, 0463, 1142

Scotch 0178

Scott 0236, 0180, 0178, 0030

Sears 0000, 0047, 0054, 0017 0154, 0156, 0051,  
0093, 0178, 0030, 0166

Sharp 0818, 0054, 0093, 0180

Sheng Chia 0093

Shivaki 0178

Signature 0047, 0093, 0030

Simpson 0178, 0030

Singer 0092

Solar Drape 0000

### S

Sony 1100, 0000, 0017, 0154, 0150, 1685

Soundesign 0180, 0178

Spectravision 0156, 0178

SR2000 0154

SSS 0180

Starlite 0236, 0180

Superscan 0093, 0864

Supreme 0000

SV2000 0054

SVA 0748, 0865

Sylvania 0000, 1864, 0047, 0054, 0154, 0051, 0178, 0030  
0092, 1394

Symphonic 0000, 0180, 0178

Syntax 1610, 1240

### T

Tandy 0093

Tatung 0000, 0051, 1756

Teac 0154

Technics 0250, 0054, 0051



## Marcas de TV

### T

Technovox 0030

Techwood 0250, 0051

Teknika 0054, 0463, 0180, 0150, 0178, 0092

Telecolor 0017

Thomas 0047, 0178

Thomson 1447, 0047

TMK 0236, 0180, 0178

TNCi 0017

Tocom 0156

Toshiba 0154, 0156, 0150, 1145 0166, 0650,  
0845,1704

Totevision 0051

Toyomenka 0178

Truetone 0250,0051

TVS 0463

### U

Ultra 0092

Universal 0047

### V

V 1755, 0864, 0885, 1756

Vector Research 0030

Vidikron 0054

Vidtech 0178

Viewsonic 1755, 0857, 0864,0885

Viore 0054

Vizio 1758, 1755, 0864, 0885, 1756

### W

Wards 0000, 0047, 0054, 0017, 0154, 0051, 0093, 2363

Waycon 0156

Welton 0178

Westinghouse 0000, 0451, 0885, 0889

White Westinghouse 0451, 0236, 0463, 0889

World 0451, 0236, 0463, 0180

### X

XR-1000 0154, 0180

### Y

Yamaha 0030, 0650

Yorx 0030

### Z

Zenith 0000, 0812, 0047,0017, 0093,  
0463,0178,0030 1145, 0092

Importado por: SKW DIGITAL TECHNOLOGY  
MX, S. DE R.L. DE C.V.

Domicilio: Av. Lago Zurich No. 219, Piso 12,  
Col. Ampliación Granada, C.P. 11529,  
Miguel Hidalgo, Ciudad de México, México.  
Hecho en China.

La operación de este equipo está sujeta a las siguientes condiciones:

- Este equipo no causará interferencias perjudiciales.
- Este equipo acepta cualquier interferencia, incluyendo la que pueda causar su operación no deseada.

**Alimentación: 3Vcc**

